

LE TERRITOIRE EXEMPLAIRE

DÉMARRER AVEC UNE COLLECTIVITÉ

Préparer une gouvernance créative territoriale, former les acteurs, structurer un an de pré-démarrage et ouvrir un chemin vers une transformation profonde du territoire

LA MÉTHODE RÉVOLUTIONNAIRE POUR DÉVELOPPER DES TERRITOIRES
SYMBIOTIQUES

QU'EST-CE QUE LA MÉTHODE LTE ?

La méthode LTE est une méthode de transformation territoriale qui installe sur le territoire une gouvernance créative.

Elle associe citoyens, acteurs économiques, sociaux, politiques et institutionnels dans une même dynamique d'animation, de connaissance du territoire, de qualification des besoins et de création de solutions ou d'activités adaptées à la réalité locale durable.

Une finalité territoriale

La finalité de la méthode est de faire évoluer le territoire vers une organisation productive plus dense, plus interactive et mieux maîtrisée, fondée sur l'usage des ressources locales, leur circulation locale, la réutilisation des flux, la coopération et la création des conditions du plein emploi.

La même gouvernance sert aussi à structurer les besoins et les actions sous la forme d'un projet de territoire et de ses axes thématiques, pour créer une cohérence d'ensemble entre actions, activités, politiques publiques et stratégies des autres acteurs.

Installer une gouvernance créative sur le territoire

LTE met en place une animation globale du territoire qui apprend aux participants à agir ensemble, à lire leur territoire, à organiser des coopérations utiles et à construire des réponses partagées.

Faire émerger les besoins et organiser leur transformation

La méthode permet de faire participer les populations et les acteurs à enquêter sur le territoire, à recenser les besoins, à les trier, à les prioriser et à les relier aux actifs, aux ressources, aux compétences et aux acteurs disponibles.



Comment ça marche concrètement?

La méthode LTE organise un passage structuré entre l'expression des besoins, le travail collectif, la création de propositions et la mise en œuvre d'actions, d'activités et d'un projet de territoire.

Un noyau, puis une gouvernance territoriale

La dynamique démarre à partir d'un noyau de préparation, puis fait émerger une assemblée délibérante et des cercles aux missions précises pour connaître le territoire, recueillir les besoins, les trier et structurer les suites.

Du besoin au cercle de travail

Les besoins sont exprimés, étudiés, triés puis présentés à l'assemblée délibérante. À partir d'eux, des cercles de travail se forment pour enquêter, croiser les actifs, explorer des pistes, expérimenter, mutualiser et élaborer une proposition plus aboutie.

Deux façons de participer

On peut participer aux missions des cercles, ou choisir de porter un besoin jusqu'à sa transformation en solution.

La méthode permet ainsi d'impliquer à la fois des personnes qui contribuent au fonctionnement de la gouvernance et d'autres qui s'engagent sur un besoin concret à explorer et à transformer.

ET LA COLLECTIVITÉ PARTICIPE AUSSI!

De la proposition à l'action et au projet de territoire

Les propositions sont ensuite transmises au cercle d'activités, qui les affecte au bon cercle thématique et fait émerger le cercle de projet chargé de les transformer en action ou en activité.

La même gouvernance sert aussi à structurer un projet de territoire et ses axes thématiques, afin de donner une cohérence d'ensemble aux actions engagées.



Animations, formations, ateliers, supports et outils numériques permettent de mettre les participants en capacité, d'accompagner les cercles et d'assurer la continuité de la démarche dans le temps.

CE QUI PEUT ÊTRE PRÉPARÉ DÈS LA PREMIÈRE ANNÉE

La première année permet de poser un cadre partagé, d'organiser les premiers appuis, de mieux lire le territoire, de former les premières personnes impliquées, de préparer les temps structurants du parcours et de construire des conditions solides pour la suite.

Lire le territoire et préparer les premières capacités d'action

La première année permet d'engager une lecture active du territoire : repérage des acteurs, des lieux, des pratiques, des ressources, des tensions, des relais utiles et des premières possibilités de coopération.

Elle permet aussi de lancer des réunions, des visionnages, des groupes de discussion, des ateliers exploratoires et des premières formations sur la méthode LTE, les rôles, les supports de pré-démarrage et la logique de transformation des besoins en solutions. C'est dans cette phase que la collectivité apporte un soutien logistique et financier.



Installer un cadre de travail partagé

La première année permet de sécuriser une décision de principe, de désigner des référents, de clarifier les moyens initiaux, d'identifier les services impliqués et d'installer un noyau conjoint LTE-collectivité capable de suivre le parcours.

Elle permet aussi d'ouvrir un tableau de pilotage, de fixer les premiers points de passage, d'organiser les responsabilités minimales et de donner au travail une base politique, technique et opérationnelle plus lisible.

Outiller les temps structurants et préparer la bascule

Lorsque le parcours intègre « Une semaine pour activer un nouveau monde », la première année permet de préparer sa fiche de cadrage, son rétroplanning, ses parcours, sa logistique, sa conférence pivot, sa simulation finale et les traces attendues.

CE QUE CETTE DÉMARCHE RENFORCE DURABLEMENT SUR VOTRE TERRITOIRE

Transformer l'économie locale en économie vertueuse

La méthode LTE aide le territoire à relocaliser progressivement des chaînes d'approvisionnement, à développer des activités ancrées dans les besoins réels, à mutualiser des moyens, à grouper certaines fonctions, à réutiliser les flux et à construire une économie locale beaucoup plus dense en interactions utiles.

Elle permet ainsi de faire émerger une organisation économique plus cohérente, fondée sur la proximité, la complémentarité, la circularité et la valorisation des ressources du territoire.

Améliorer durablement le cadre de vie et l'équilibre territorial

LTE aide le territoire à réduire les pollutions, à mieux gérer l'eau, l'énergie et les matières, à restaurer les écosystèmes, à fermer davantage les circuits locaux et à orienter l'aménagement vers une organisation plus équilibrée.

Cette dynamique améliore le cadre de vie, renforce la qualité des espaces, réduit les vulnérabilités écologiques et économiques et donne aux populations comme aux acteurs locaux de nouvelles capacités pour agir sur leur environnement quotidien.

Renforcer l'autonomie productive et l'emploi local

LTE donne au territoire une capacité plus forte à produire localement ce qui répond à ses besoins essentiels : alimentation, énergie, biens, services, logistique, réparation, mutualisation, transformation et distribution.

Cette logique renforce l'autonomie productive, soutient la création d'emplois locaux non délocalisables, augmente l'employabilité par la montée en compétences et aide le territoire à construire une base économique plus robuste, plus utile et plus résiliente.

La méthode LTE donne au territoire les moyens de changer d'échelle dans sa manière de s'organiser, de produire, de coopérer et d'agir.

Elle ouvre une transformation profonde des pratiques territoriales : une économie plus vertueuse, des interactions plus denses, une autonomie productive plus forte, une meilleure maîtrise collective des choix locaux et une capacité accrue à améliorer concrètement le cadre de vie.

Ce que la méthode LTE peut apporter durablement au territoire

1. Une transformation profonde des pratiques territoriales
2. Une économie locale plus vertueuse et plus dense en interactions
3. Une autonomie productive renforcée
4. Des emplois locaux plus nombreux et plus utiles
5. Une coopération structurée entre population, acteurs et collectivités
6. Une meilleure maîtrise concertée des processus territoriaux
7. Une réduction des pollutions et une gestion plus intelligente des flux
8. Un cadre de vie plus équilibré, plus qualitatif et plus résilient


Pourquoi devenir territoire pilote?

Devenir territoire pilote, c'est choisir de nous confier une démarche de transformation structurée, visible et reproductible. Nous créons ensemble les conditions d'une expérimentation territoriale capable de former les acteurs, de produire des enseignements et de préparer une montée en puissance




Un cadre innovant structuré

Expérimenter une méthode de préparation exigeante, avec une progression lisible, des étapes claires et des rôles précisément définis.



Donner au territoire une valeur de référence

Faire du territoire un lieu d'apprentissage, de démonstration et de mobilisation pour les élus, les agents, les habitants, les associations et les partenaires.



Une valeur ajoutée locale

L'expérience documentée crée non seulement des traces, des ajustements, des résultats, du savoir réutilisable pour le territoire, mais fait aussi de votre territoire un pôle de rayonnement de la méthode, par ses formations, et l'intervention de ses participants sur les territoires voisins.

Ce que cela change pour une collectivité

Elle ne soutient plus seulement quelques initiatives, mais un ensemble d'initiatives qui se croisent. La collectivité peut être non seulement support mais aussi participante, en ancrant ses projets dans le processus créatif qui lui permet de les articuler solidement au territoire. Elle peut prendre part aux initiatives et créer des activités.

Nous l'aidons à mettre en place un cadre de préparation, et à faire prendre forme une ambition territoriale durable. Un territoire pilote n'est pas un territoire vitrine : c'est un territoire qui monte en capacité et se structure progressivement vers une maîtrise durable et autonome.



LE RÔLE STRATÉGIQUE DE LA COLLECTIVITÉ

La collectivité participe à la préparation du démarrage et facilite les conditions d'installation de l'expérience LTE.

Par sa décision, ses référents, ses services, ses moyens d'action et sa capacité d'organisation, elle rend possible un travail suivi dans le temps. Elle aide à structurer la coopération avec LTE, à ouvrir le territoire, à relier les bons interlocuteurs, à soutenir la préparation méthodologique et à créer les conditions d'une bascule efficace vers l'étape suivante. Elle fournit des moyens matériels et financiers pour permettre la réussite de tous.

Donner un cadre clair et rendre le parcours possible

La collectivité sécurise l'entrée dans le parcours en posant une décision de principe, en désignant des référents politiques et techniques, en clarifiant le mode de coopération et en donnant une forme lisible au travail engagé.

Mobiliser les services, les moyens et les appuis utiles

La collectivité rend la préparation plus opérationnelle en mobilisant les services concernés, en facilitant l'accès aux lieux, en organisant certains appuis logistiques, en soutenant la coordination et en contribuant à la clarification des moyens initiaux.

Elle donne ainsi au parcours des points d'appui concrets pour travailler dans de bonnes conditions et tenir dans la durée.



La collectivité apporte au parcours du cadre, des appuis et une capacité de continuité.

Structurer la dynamique et préparer la suite

La collectivité aide le parcours à gagner en consistance dans la durée. Elle soutient la qualité des temps structurants, participe à la circulation des informations utiles et contribue à maintenir un fil de travail clair entre les différentes séquences de préparation.

Par son implication, elle aide aussi à stabiliser les repères nécessaires pour la suite : continuité des échanges, appuis à mobiliser, personnes à relancer, points de coordination, conditions matérielles et éléments d'organisation qui permettent à la dynamique de se consolider progressivement.

DEUX CHEMINS POSSIBLES POUR ENGAGER LA DYNAMIQUE.

Deux rythmes sont possibles.
Le choix dépend du territoire, mais
la règle reste la même :
préparer en profondeur avant de
lancer.



La préparation sur un an peut s'organiser selon deux scénarios distincts, en fonction du territoire, du niveau de maturité locale, du positionnement de la collectivité et de la place donnée à « Une semaine pour activer un nouveau monde ».

Dans les deux cas, l'année 1 reste une année de préparation. Le lancement effectif de la gouvernance créative relève d'une bascule au-delà de cette première année.

Socle commun

Avant toute bifurcation, la démarche repose sur un socle partagé.

Ce socle comprend :

- Un cadrage clair avec la collectivité ;
- La constitution d'un noyau conjoint de préparation ;
- Une première lecture active du territoire ;
- Un travail de mobilisation progressive ;
- Une montée en compréhension de la méthode ;
- La préparation des appuis, des supports, des rôles et des conditions de bascule.

Scénario 1

Construire des bases solides, lire le territoire, organiser la montée en capacité et faire intervenir « Une semaine pour activer un nouveau monde » plus tard, comme moment de cristallisation.

Il privilégie une entrée progressive et méthodique.

Scénario 2

Ouvrir rapidement une dynamique visible, créer des liens, produire des traces et utiliser « Une semaine pour activer un nouveau monde » comme point d'entrée structurant.

Il privilégie une entrée plus visible au départ, suivie d'un travail de consolidation plus exigeant.

UNE ANNÉE POUR PRÉPARER UN VÉRITABLE DÉMARRAGE




Une démarche LTE solide ne repose ni sur l'improvisation, ni sur un simple effet d'annonce.

Avant le démarrage proprement dit, il faut organiser une phase de préparation capable d'articuler cadrage politique, mobilisation, formation, connaissance du territoire, premières coopérations et mise en place des conditions de lancement.

Cette année de préparation permet de rendre la suite plus lisible pour la collectivité comme pour les acteurs du territoire.

Programmation de la préparation sur un an



UNE SEMAINE POUR ACTIVER UN NOUVEAU MONDE

« Une semaine pour activer un nouveau monde » est un temps structurant de la préparation territoriale.

Elle permet de concentrer en peu de temps des rencontres, des expériences, des découvertes, des mises en relation, des prises de conscience et des productions qui seraient beaucoup plus lentes à faire émerger autrement.

Bien préparée, elle agit comme un accélérateur de compréhension, de mobilisation et de qualification du territoire.



Créer des mises en relation

Elle facilite des rencontres qui n'auraient pas forcément eu lieu autrement, met en contact des personnes, des structures, des idées et des préoccupations, et ouvre de premiers croisements utiles pour la suite.

Qualifier les personnes et les appuis

Repérer des personnes-relais, à voir qui s'implique réellement, qui comprend la logique, qui peut tenir dans la durée, et qui pourrait participer à la suite de la préparation.

Stimuler l'utilisation de la gouvernance créative

Conférence, simulation, échanges, observations, synthèses, contacts, repérages : la semaine doit faire comprendre le processus, ses avantages et donner envie de s'impliquer.

Rendre la démarche visible

Cet événement permet de donner une existence concrète et perceptible à la dynamique LTE sur le territoire. Il rend la démarche plus lisible pour la collectivité, les habitants, les associations, les structures locales et les partenaires.

ÉTUDIER LA POSSIBILITÉ D'UNE DÉMARCHE LTE SUR VOTRE TERRITOIRE

Chaque territoire a sa réalité, ses priorités, ses points d'appui et son rythme.

C'est pourquoi une démarche LTE commence par un temps d'étude et de cadrage. Cette première étape permet d'examiner la situation locale, de clarifier les attentes, d'identifier les conditions d'entrée les plus adaptées et de construire une base de travail réaliste avec la collectivité.

Ce que cette première étude permet

Elle permet de mieux comprendre la situation du territoire, de situer les attentes de la collectivité, d'identifier les premiers points d'appui, de repérer les partenaires utiles et de préciser la forme de préparation la plus adaptée.

Elle aide aussi à clarifier le niveau d'engagement souhaité, le périmètre du travail, les premières hypothèses d'organisation et la manière d'ouvrir la dynamique dans de bonnes conditions.

Résultats attendus

Clarifier les attentes de la collectivité

Situer les premiers points d'appui du territoire

Identifier les interlocuteurs et partenaires utiles

Choisir une entrée adaptée dans la préparation



Les premiers éléments à réunir

Pour étudier sérieusement la possibilité d'une démarche LTE, il est utile de réunir quelques bases simples :

1. Un échange avec les responsables concernés ;
2. Une première lecture des priorités du territoire ;
3. L'identification de référents politiques et techniques ;
4. Une vision des partenaires et acteurs à associer ;
5. Une disponibilité minimale pour organiser les premières étapes.
6. Il s'agit d'avoir un point d'entrée clair pour construire la suite avec méthode.

Comment cette première étape peut se dérouler?

Cette phase peut prendre la forme d'un premier échange de cadrage, d'une présentation ciblée, d'une réunion avec les interlocuteurs concernés, d'un travail de mise à plat des besoins du territoire et d'une première réflexion sur le scénario de préparation le plus pertinent.

Elle permet progressivement de passer d'un intérêt général pour la méthode à une perspective territoriale plus précise, plus organisée et plus adaptée à la réalité locale.

CONTACT

Email: contact@territoirexemplaire.com

Tel: 06 50 68 42 92

